

# 02

## Iværksætteråret 2023

Dette er anden del af analysen 'Iværksætteråret 2023', som belyser udviklingen i antallet af nye iværksættervirksomheder fordelt på virksomhedsformer og brancher.

### Kontakt

**Karoline Garm Nissen**

Chef for Analyse og Policy  
kni@eifo.dk  
+45 61 27 71 92



### Enkeltmandsvirksomhed var den mest populære virksomhedstype blandt danske iværksættere i 2023

I 2023 var 56 pct. af de nye iværksættervirksomheder enkeltmandsvirksomheder, mens 43 pct. var anpartsselskaber og 1 pct. aktieselskaber.



### Flest nye iværksættervirksomheder inden for Erhvervsservice

Den største andel og det største antal af nye iværksættervirksomheder blev stiftet inden for branchen *Erhvervsservice*. Det er nyt ift. tidligere år, hvor *Handel og transport mv.* har været størst på begge parametre.



### Region Hovedstaden havde flest nye iværksættervirksomheder inden for vækstbrancher

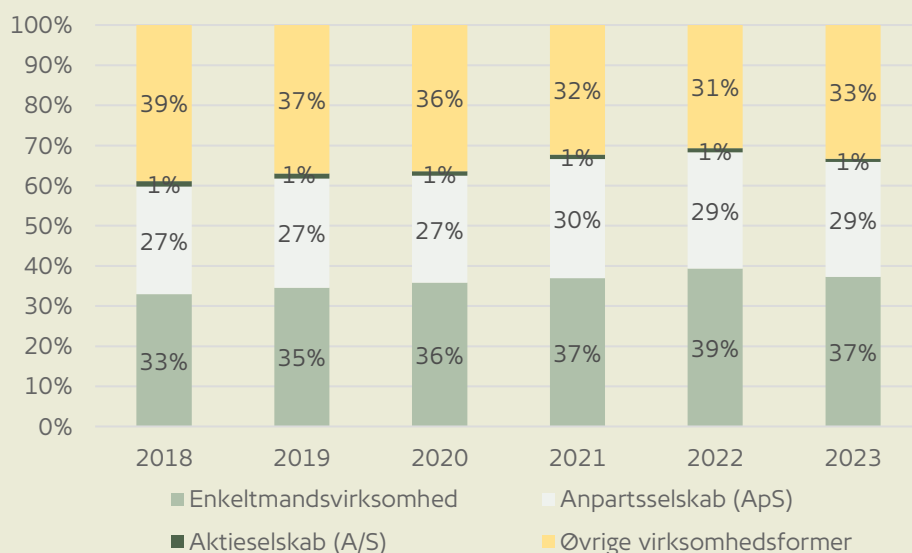
I 2023 blev der stiftet knap 12.000 nye iværksættervirksomheder inden for vækstbrancherne *Information og kommunikation*, *Administrative tjenesteydelser og hjælpetjenester* og *Videnservice*. Andelen af nye virksomheder inden for vækstbrancherne var væsentligt højere i Region Hovedstaden end i resten af landet.

## Enkeltmandsvirksomhed er den mest populære virksomhedstype blandt danske iværksættere

I det forgangne år blev der samlet set oprettet 51.811 nye CVR-numre. Det er godt 2 pct. færre end i 2022. Langt størstedelen af virksomhederne var enkeltmandsvirksomheder og anpartsselskaber, jf. figur 1. Denne fordeling af virksomhedstyper har generelt været stabil over tid.

Figur 1

### Nye virksomheder fordelt på stiftelsesår og virksomhedstyper



Kilde: Lasso X udtræk fra CVR-registeret og egne beregninger.

Note: Kategorien 'Øvrige virksomhedsformer' dækker bl.a. over typerne: andelsselskab, frivillig forening, interessentskab, iværksætterelskab, mv.

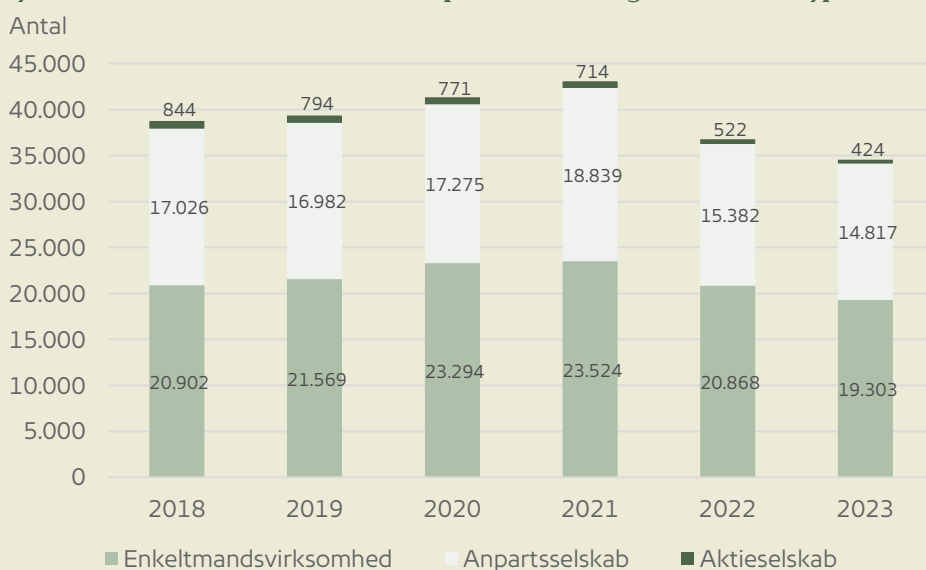
Virksomhedstyperne aktieselskaber (A/S), anpartsselskaber (ApS) og enkeltmandsvirksomheder er dem, der typisk anvendes af iværksættere – her bredt forstået som personer, der starter egen virksomhed. Disse virksomhedstyper betragtes derfor som iværksættervirksomheder i denne analyse<sup>1</sup>. Der ses bort fra de øvrige virksomhedstyper i den resterende del af analysen.

<sup>1</sup> Der findes flere forskellige definitioner af "iværksættervirksomhed". Her anvendes begrebet i bred forstand om en virksomhed af typen A/S, ApS eller enkeltmandsvirksomhed, der er etableret inden for det seneste år. Antallet af medarbejdere, omsætning mv. indgår således ikke i afgrænsningen.

Blandt de nye iværksættervirksomheder i 2023 udgjorde 56 pct. enkeltmandsvirksomheder, 43 pct. var anpartsselskaber, og 1 pct. var aktieselskaber. Alle tre typer så en tilbagegang - størst for aktieselskaberne, som faldt med knap 20 pct. ift. 2022.

Figur 2

### Nye iværksættervirksomheder fordelt på stiftelsesår og virksomhedstyper



Kilde: Lasso X udtræk fra CVR-registeret.

At enkeltmandsvirksomheder er den mest populære virksomhedsform blandt danske iværksættere kan bl.a. skyldes, at der - i modsætning til anparts- og aktieselskaber - ikke er krav om kapitalindskud. Selskabstypen indebærer også mindre kompleksitet, da der f.eks. ikke er krav om at udpege en bestyrelse og direktion eller skal indsendes årsrapporter til Erhvervsstyrelsen. Enkeltmandsvirksomheder har dog samtidig en væsentligt lavere overlevelsesrate end både anparts- og aktieselskaber (knap 75 pct. mod ca. 90 pct.)<sup>2</sup>, hvilket indikerer, at enkeltmandsvirksomhedernes forretningskoncepter generelt er på et tidligere modenhedsstadium. Desuden oprettes nogle enkeltmandsvirksomheder af mere praktiske årsager, uden at der er reel aktivitet eller økonomisk drift i virksomheden. Tallene for

<sup>2</sup> Erhvervsstyrelsen (2018). Analyse af iværksætterselskaber, september 2018.

enkelmandsvirksomheder overvurderer derfor niveauet for reelt iværksætteri.

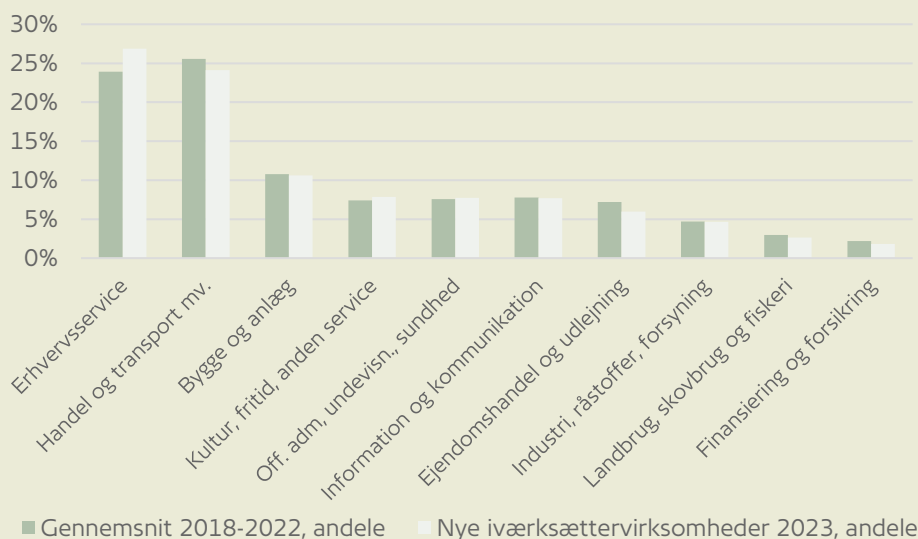
### Flest nye iværksættervirksomheder inden for Erhvervsservice

I 2023 blev godt halvdelen af de nye iværksættervirksomheder stiftet i brancherne *Erhvervsservice* og *Handel og transport mv.*, som sammen med *Bygge og anlæg* var de tre brancher med flest nye iværksættervirksomheder, jf. figur 3.

*Erhvervsservice* indeholder bl.a. den selvstændige erhvervsrådgiver, og rengøringsassistenten der starter eget firma, mens *Handel og transport mv.* fx er branchen for den selvstændige vognmand. *Bygge og anlæg* dækker bl.a. over selvstændige håndværkere som fx murere og tømrere.

Figur 3

#### Nye iværksættervirksomheder fordelt på stiftelsesår og brancher



Kilde: Lasso X udtræk fra CVR-registeret og egne beregninger.  
 Note: Branchegrupperne følger Danmarks Statistiks DB07 standardgruppe 10.

Fordelingen på tværs af brancher har generelt været stabil over tid. I 2023 var der dog enkelte afvigelser fra fordelingen i tidligere år. Den væsentligste var, at *Erhvervsservice* i 2023 både havde det højeste antal og den højeste andel af nye iværksættervirksomheder, mens *Handel og transport mv.* havde det i årene forinden, bl.a. drevet af internethandel under Coronapandemien. Udviklingen i *Erhvervsservice* var især drevet

af en fremgang inden for *Videnservice*, herunder især i underbranchen *Virksomhedsrådgivning*, som steg efter et lavt niveau i 2022.

### Region Hovedstaden havde flest nye iværksættervirksomheder inden for vækstbrancher

Den højeste koncentration af danske vækstvirksomheder har i de seneste år tilhørt brancherne *Information og kommunikation*, *Administrative tjenesteydelser og hjælpetjenester* og *Videnservice*, jf. figur 4. Disse betegnes derfor som vækstbrancher.

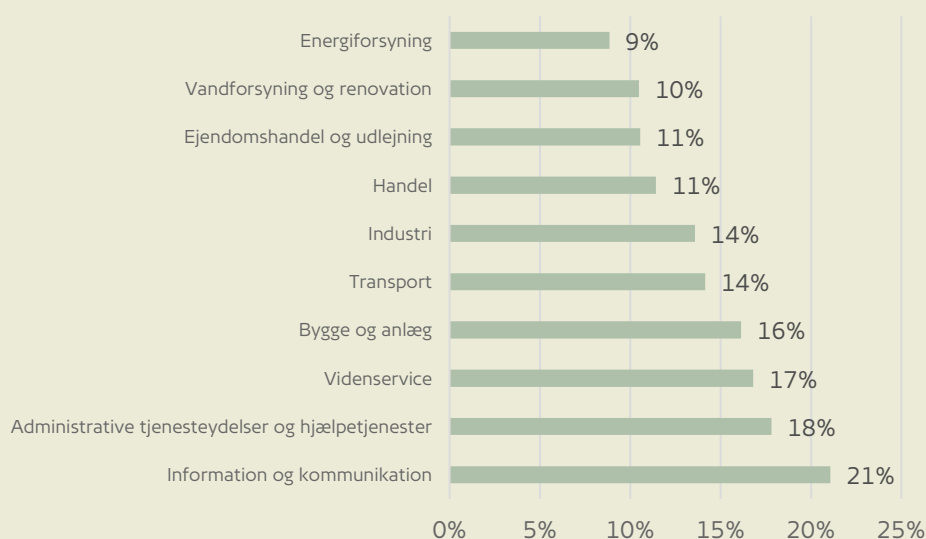
Flest vækstvirksomheder har været at finde i *Information og kommunikation*, som bl.a. består af en relativt høj andel Tech-virksomheder, særligt i underbranchen *It- og informationstjenester*, som er hurtigt skalerbare.

#### Definition af vækstvirksomheder:

*Vækstvirksomheder betragtes i analysen som virksomheder, der over en treårig periode har haft en gennemsnitlig årlig vækst i antallet af medarbejdere på 10 pct., og som samtidig havde mindst 10 medarbejdere i begyndelsen af perioden.*

Figur 4

#### Andele af vækstvirksomheder fordelt på branchegrupper, gennemsnit 2018-2020



Kilde: Eurostat.

Note: Branchegrupperne følger Danmarks Statistiks DB07 Standardgruppe 19.

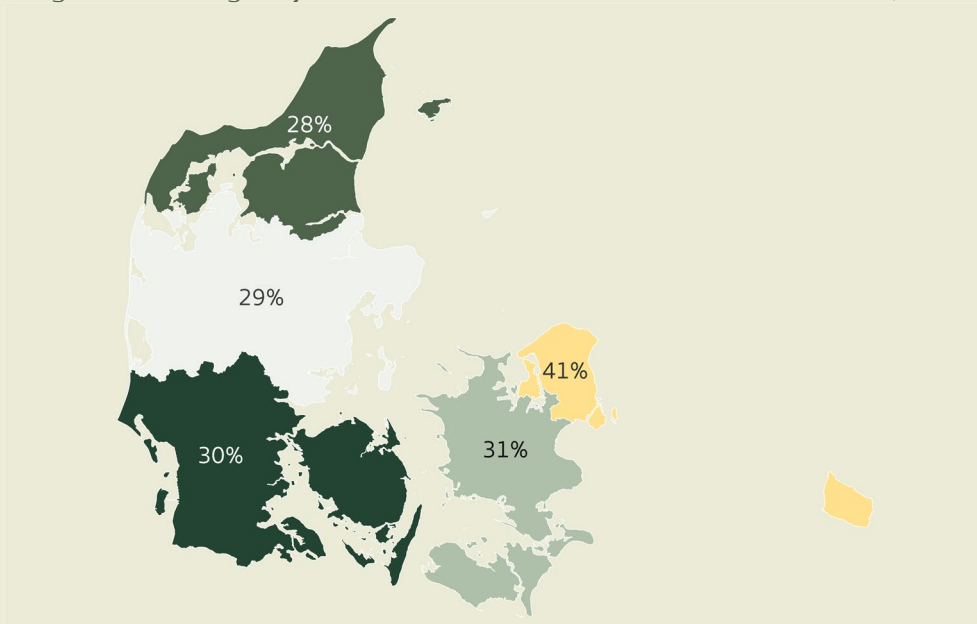
Vækstvirksomheder er jf. Eurostat defineret som virksomheder, der har haft en gennemsnitlig årlig vækst i antallet af medarbejdere på 10 pct. over en treårig periode, og som havde mindst 10 medarbejdere i begyndelsen af perioden.

På tværs af hele landet blev der i 2023 stiftet knap 12.000 nye virksomheder inden for vækstbrancherne, svarende til en andel på 35 pct. af alle nye iværksættervirksomheder.

Flest blev stiftet i Region Hovedstaden, jf. figur 5, som generelt har en noget højere koncentration af Tech-virksomheder og andre vækstvirksomheder end resten af landet. Fordelingen følger samme mønster som i årene forinden.

Figur 5

Regional fordeling af nye iværksættervirksomheder i 2023 i vækstbrancher, andele



Kilde: Lasso X og egne beregninger.

**Metodebeskrivelse og definitioner:**

- *Data stammer fra CVR-registret og er indhentet via Lasso X.*
- *Holdingselskaber indgår ikke i opgørelserne og er sorteret fra via Lasso X. Dette gøres ved at ekskludere virksomheder med branchekoder specifikt for holdingselskaber, eller hvor teksten "holding" indgår i navn eller formål.*
- *Med hensyn til definitionen af iværksættervirksomheder er metoden ændret i forhold til tidligere analyser – iværksættervirksomheder dækker i denne analyse over selskabsformerne A/S, ApS og Enkeltmandsvirksomheder. (Sidstnævnte er tilføjet ift. tidligere opgørelser).*
- *I modsætning til Danmarks Statistik er datagrundlaget ikke afgrænset til reelt aktive virksomheder, da denne information ikke er tilgængelig via CVR-registret (se Afgrænsning af reelt aktive firmaer under Generel firmastatistik på Danmarks Statistiks hjemmeside). Analysens konklusioner kan dermed afvige fra øvrige analyser af dansk iværksætteri, som baserer sig på data fra Danmarks Statistik. Antallet af nye iværksættervirksomheder i denne analyse er således ca. 18 pct. højere end i Danmarks Statistiks opgørelser over nye firmaer.*