

# 03

## Iværksætteråret 2023

Dette er tredje del af analysen 'Iværksætteråret 2023', som belyser udviklingen i kønsdiversiteten i det danske iværksætttermiljø over de seneste år.

### Kontakt

**Karoline Garm Nissen**

Teamleder for SMV & Iværksætteri  
kni@eifo.dk  
+45 61 27 71 92



### 25 pct. af nye danske virksomheder stiftes af kvinder

Andelen af nye virksomheder med kvindelige stifterteams har været svagt stigende over de seneste fem år. Det samme gør sig gældende for andelen, hvor begge køn er repræsenteret i stifterteamet.



### Kvindelige iværksættere er underrepræsenterede i de fleste brancher

Indenfor brancherne *Sundhed og socialvæsen* og *Andre serviceydelser mv.*, som bl.a. dækker over psykologer og frisører, stiftes størstedelen af virksomhederne af kvinder. Kvindelige iværksættere er dog underrepræsenterede i de fleste brancher.



### Tre ud af fire kvindelige iværksættere stifter enkeltmandsvirksomheder

Enkeltmandsvirksomhed er den mest udbredte virksomhedstype blandt danske iværksættere. Virksomhedstypen er især anvendt blandt kvinder, idet 75 pct. af de kvindelige iværksættere stiftede en enkeltmandsvirksomhed.

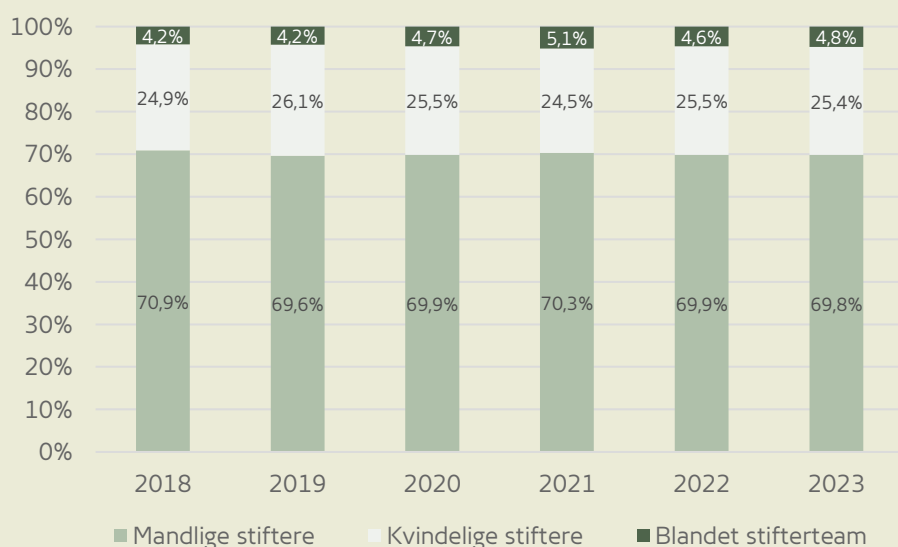
## Andelen af kvindelige iværksættere og blandede stifterteams er svagt stigende – der ses dog fortsat en skæv kønsfordeling blandt iværksættere

Stadig flere kvinder vælger at stifte egen virksomhed. Der er dog stadig en skæv kønsfordeling i det danske iværksætttermiljø, da blot 25 pct. af de nye danske virksomheder etableres af kvinder.

Til trods for en relativt stabil kønsfordeling over tid, har fordelingen udviklet sig i en lidt mere lige retning over de seneste år. Andelen af nye virksomheder med kvindelige stiftere er steget, ligesom der har været fremgang i andelen af nye virksomheder med blandede stifterteams, jf. figur 1. Samlet set er andelen af nye virksomheder med kvinder repræsenteret i stifterteamet dog blot steget med godt ét procentpoint.

Figur 1

### Iværksættervirksomheder fordelt på køn af virksomhedsstifter



Kilde: Lasso X, CVR-registret og egne beregninger.

Note: Iværksættervirksomheder dækker her over virksomhedstyperne enkeltmandsvirksomhed, anpartsselskab og aktieselskab. Da enkeltmandsvirksomheder kun kan have én stifter, omfatter denne virksomhedstype ingen blandede stifterteams, hvilket trækker andelen af blandede stifterteams ned i statistikken.

### Identifikation af stifterteams:

Ud af det samlede antal iværksættervirksomheder stiftet fra 2018-2023 har det været muligt at identificere kønssammensætningen af stifterteams på 91 pct. af virksomhederne, dvs. 213.200 ud af 233.850 virksomheder. Opgørelserne i denne analyse er udelukkende baseret på de virksomheder, hvor det har været muligt at identificere kønssammensætningen.

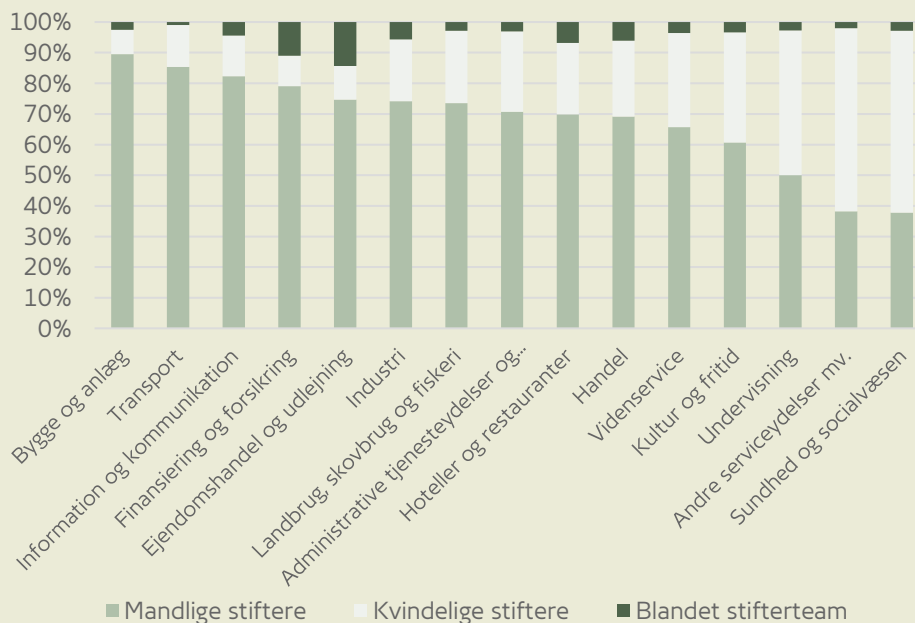
Fremgangsmåden for identifikation af stifterteams er nærmere beskrevet i metodeafsnittet.

## Kvindelige iværksættere er underrepræsenterede i de fleste brancher

Der er store forskelle på kønssammensætningen blandt iværksættere, når man ser på tværs af brancher, jf. figur 2. I gennemsnit har der været flest kvindelige iværksættere i brancherne *Sundhed og socialvæsen* og *Andre serviceydelser mv.*, som bl.a. indeholder fysio- og ergoterapeuter, psykologer samt selvstændige frisører og kosmetologer. Derimod har der været færrest kvindelige iværksættere i brancherne *Bygge og anlæg*, *Transport* og *Information og kommunikation*, som bl.a. dækker over selvstændige håndværkere, fragt- og flyttemænd samt it-konsulenter og computerprogrammører. Branchen med den mest lige kønsfordeling var *Undervisning*, som bl.a. dækker over kørelærere og undervisere indenfor sprog, sport og fritid.

Figur 2

### Køn af virksomhedsstifter fordelt på brancher, gennemsnit 2018-2023



Kilde: Lasso X, CVR-registret og egne beregninger.

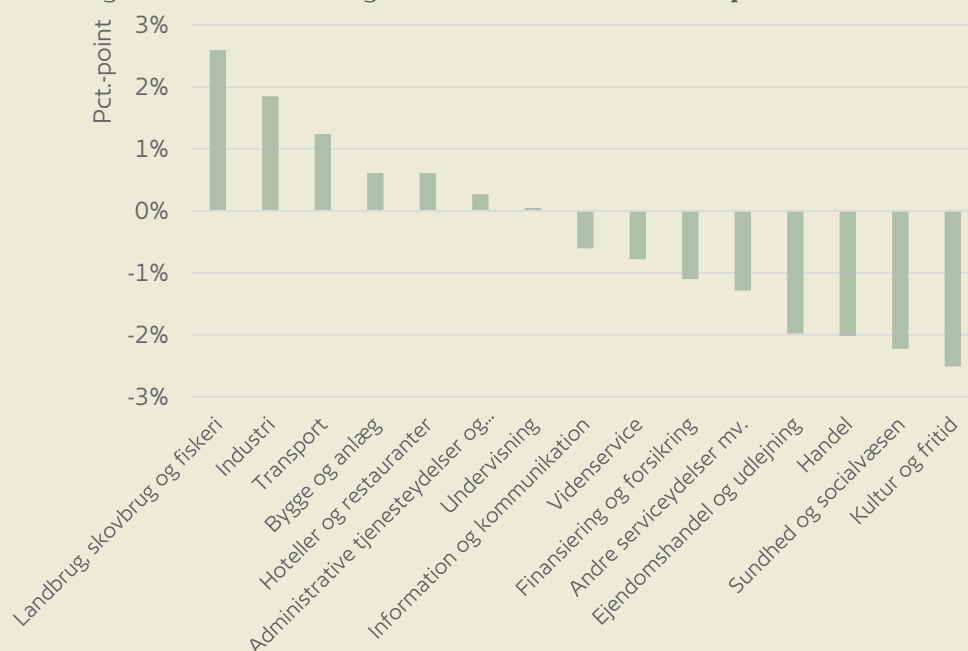
Note: Branchefordeling følger Danmarks Statistiks Standardgruppe-19. Brancher, hvor der i perioden 2018-2023 blev stiftet færre end 1.000 nye iværksættervirksomheder, er ekskluderet her.

Set over de seneste fem år har der været en tendens til en mere lige kønsfordeling mellem iværksættere i de brancher, som havde den skæveste fordeling i 2018, jf. figur 3. Branchen med den største fremgang i andelen af kvindelige iværksættere var *Landbrug, skovbrug og fiskeri*, hvor der bl.a. var fremgang i antallet af kvindelige iværksættere, der leverer *Serviceydelser ifm. husdyravl*, fx opstaldning

og pasning af heste. Den næststørste fremgang i andelen af kvindelige iværksættere var inden for brancherne *Industri* og *Transport*, hvilket særligt var drevet af en fremgang inden for henholdsvis *Møbel* og *fødevarerindustrien* og *Post- og kurertjenester* (fx selvstændige bude).

Figur 3

### Ændring i andelen af kvindelige stiftere fra 2018-2023 fordelt på brancher



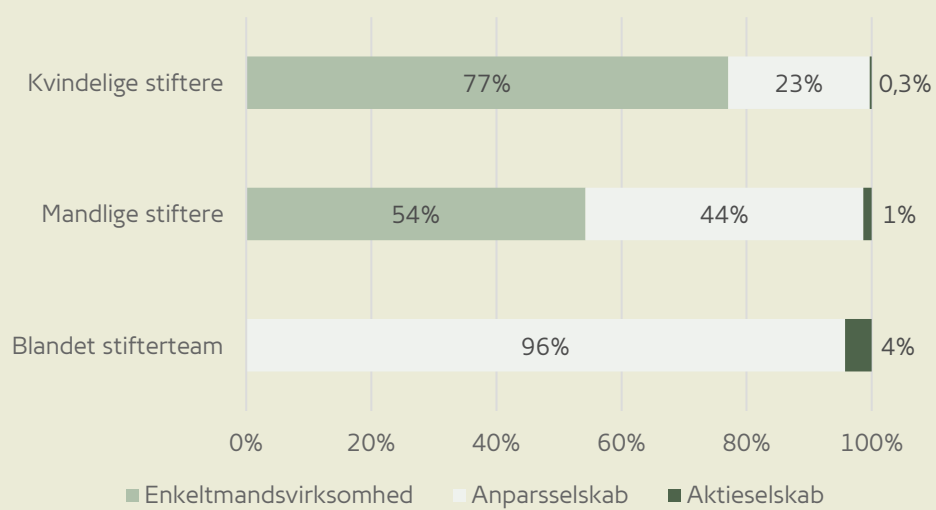
Kilde: Lasso X, CVR-registret og egne beregninger.

Note: Brancheopdeling følger Danmarks Statistiks Standardgruppe-19. Brancher, hvor der i perioden 2018-2023 blev stiftet færre end 1.000 nye iværksættervirksomheder, er ekskluderet her.

### Tre ud af fire kvindelige iværksættere stifter enkeltmandsvirksomhed

Blandt de kvindelige iværksættere har godt 75 pct. valgt at stifte virksomhedstypen enkeltmandsvirksomhed, jf. figur 4. Det er en væsentligt højere andel end for de mandlige iværksættere, som i højere grad har valgt at stifte anpartsselskaber. Aktieselskaber har generelt udgjort en meget lille andel af de nye virksomheder. Andelen har været højest for de blandede stifterteams, med begge køn repræsenteret i founder-gruppen, hvorimod meget få kvindelige iværksættere har startet aktieselskaber.

Figur 4

**Iværksættervirksomheder fordelt på køn af stifter og virksomhedstyper, gennemsnit 2018-2023**

Kilde: Lasso X, CVR-registret og egne beregninger.

Note: Iværksættervirksomheder dækker her over virksomhedstyperne enkeltdrivelsesvirksomhed, anpartsselskab og aktieselskab. Da enkeltdrivelsesvirksomheder kun kan have én stifter, omfatter denne virksomhedstype ingen blandede stifterteams, hvilket trækker andelen af blandede stifterteams ned i statistikken.

## Metodeafsnit

### Datagrundlag:

- Data stammer fra CVR-registret og er indhentet via Lasso X.
- Holdingselskaber indgår ikke i opgørelserne og er sorteret fra via Lasso X. Dette gøres ved at ekskludere virksomheder med branchekoder specifikt for holdingselskaber, eller hvor teksten "holding" indgår i navn eller formål.
- Med hensyn til definitionen af iværksættervirksomheder er metoden ændret i forhold til tidligere analyser – iværksættervirksomheder dækker i denne analyse over selskabsformerne A/S, ApS og Enkeltmandsvirksomheder. (Sidstnævnte er tilføjet ift. tidligere opgørelser).
- I modsætning til Danmarks Statistik er datagrundlaget ikke afgrænset til reelt aktive virksomheder (se Afgrænsning af reelt aktive firmaer under Generel firmastatistik på Danmarks Statistiks hjemmeside. Analysens konklusioner kan dermed afvige fra øvrige analyser af dansk iværksætteri, som baserer sig på data fra Danmarks Statistik.

### Metode for bestemmelse af kønssammensætning i iværksættervirksomhedernes stifterteam:

Ud fra en liste af stiftere fra CVR-registret, bestemmes kønnet på personerne baseret på deres fornavn. I tilfælde hvor det ikke er en person, men for eksempel en virksomhed, der er registreret som stifter, indsamler vi information om den person, der er registreret som stifter af den pågældende virksomhed. Denne proces udføres kun én gang og udelukkende baseret på oplysninger fra CVR-registret. Det betyder, at udenlandske ejere og personer, der er stiftere af virksomheder flere led ude, ikke medtages i denne klassificering.

Personen klassificeres som enten mand, kvinde, neutral eller ukendt. Kønskategoriseringen foretages ud fra en navneliste. Hvis et navn udelukkende findes på listen over drengenavne, klassificeres personen som mand, og tilsvarende for pigenavne. Hvis navnet optræder på begge lister, betragtes personen som neutral. Hvis navnet ikke findes på nogen af listerne, markeres det som ukendt. Derefter kategoriserer vi virksomhederne som enten kvindeteam (kun kvinder), mandeteam (kun mænd) eller mixteam (mindst én fra det modsatte køn af majoriteten). Virksomheden bliver kategoriseret som ukendt, hvis alle founder er angivet som "ukendt" og tom, hvis det ikke har været muligt at finde nogen founder personer.